



ACADÉMIE  
DE NORMANDIE

*Liberté  
Égalité  
Fraternité*

# Ma classe à la maison

Tutoriel pour l'inscription



**DRANE**

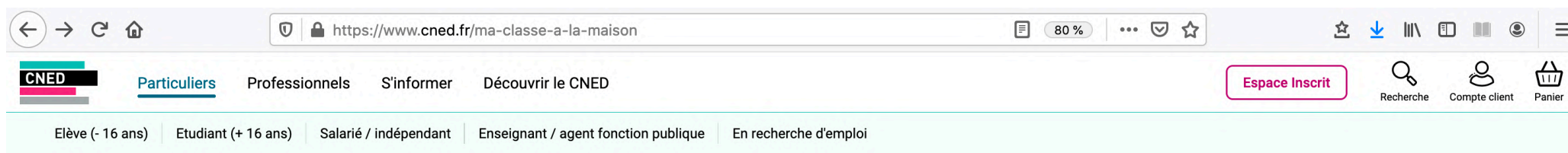
délégation académique  
au numérique éducatif



RÉGION ACADÉMIQUE

# Etape 1 : Se rendre sur le site « Ma classe à la maison du CNED »

<https://www.cned.fr/ma-classe-a-la-maison>



Accueil > Ma classe à la maison

## Ma classe à la maison



## Un dispositif de continuité pédagogique

Le dispositif Ma classe à la maison propose trois plateformes pédagogiques gratuites, une par niveau\* comprenant un

## Etape 2 : Cliquer sur le bloc correspondant à votre situation

### L'école primaire



de la petite section de maternelle au CM2



### Le collège



de la 6e à la 3e et SEGPA



### Le lycée



de la seconde à la terminale



La plateforme lycée concerne aussi les BTS et CPGE

# Etape 3 : Appuyer sur le bouton « Créer un compte » puis valider les conditions d'utilisation

La démarche est identique sur les trois plateformes école, collège et lycée

Ma CLASSE à la maison | UN SERVICE CNED ACADÉMIE NUMÉRIQUE

Pour accéder à la plateforme MCM vous devez vous créer un compte, les anciens comptes créés avant le 01/09 ne sont plus actifs.

Nom d'utilisateur/adresse de courrie

Mot de passe

Se souvenir du nom d'utilisateur

Vous avez oublié votre nom d'utilisateur et/ou votre mot de passe ?

Votre navigateur doit supporter les cookies ?

Connexion

Première visite sur ce site ?

Pour un accès complet à ce site, veuillez créer un compte utilisateur.

Créer un compte

## Ma classe à la maison

[Accueil](#) / [Politiques et accords](#) / les conditions d'utilisation

## les conditions d'utilisation

La création du Compte et la délivrance du service nécessitent que les données saisies

Pour en savoir plus sur la gestion de vos données personnelles et pour exercer vos d

Pour consulter les conditions générales d'utilisation du service, cliquez [ici](#).

Pour consulter la politique de protection des données à caractère personnel, cliquez [i](#)

J'accepte la les conditions d'utilisation

# Etape 4 : Compléter les différents champs du formulaire

Nouveau compte

Conformément aux mesures de rentrée, le service "Ma classe à la Maison" est désormais accessible sur décision des Recteurs d'académie.  
**Pour accéder à la plateforme MCM vous devez vous créer un compte, les anciens comptes créés avant le 01/09 ne sont plus actifs**

▼ Créer un compte

Nom d'utilisateur

Le mot de passe doit comporter au moins 8 caractère(s), au moins 1 chiffre(s), au moins 1 minuscule(s), au moins 1 majuscule(s), au moins 1 caractère(s) non-alphanumérique(s) tels que \*, - ou #

Mot de passe

Prénom

Nom

Dans le cas de la France, sélectionnez votre académie

Académie (pour la France uniquement)

Dans le cas de la France, sélectionnez votre académie

Département

Profil utilisateur


Choisir un nom d'utilisateur (par ex : prenom.nom)


Sélectionner « Normandie » pour l'académie


Sélectionner le département où se trouve l'établissement

## Etape 4 : Compléter les différents champs du formulaire (suite)

Veillez à l'exactitude des données saisies dans les champs nom, prénom, mail et département pour garantir votre accès au service. La réception du courriel de confirmation d'inscription peut prendre plusieurs minutes. Vérifiez les messages reçus dans vos courriers indésirables ou spams.

Adresse de courriel 

Courriel (confirmation) 

Ce formulaire comprend des champs requis, marqués  .

- L'adresse mail doit être celle d'un responsable légal pour un élève mineur ou de l'élève (si il est majeur)
- L'adresse mail doit être consultable à la suite de l'inscription pour la valider

### Points importants :

- Une adresse mail ne peut servir qu'à la création d'un seul compte. Pour les fratries, il sera donc nécessaire d'utiliser autant d'adresses mail que de nombres de comptes à créer.
- **Noter soigneusement l'identifiant et le mot de passe** (ils serviront pour se connecter à chaque classe virtuelle)

## Etape 5 : Valider le compte en cliquant sur le lien

- Un mail est envoyé à l'adresse que vous avez saisie et la réception peut prendre plusieurs minutes. Quand vous recevez le message, cliquez sur le lien qu'il contient pour confirmer l'inscription : (cf ci-dessous)

Bonjour

Votre demande de création de compte pour « Ma classe à la maison - » a bien été enregistrée.

Pour valider votre compte, merci de cliquer sur le lien ci-dessous :

<https://ecole.cned.fr/login/confirm.php?data=>

Dans la plupart des logiciels de courriel, cette adresse devrait apparaître comme un lien de couleur bleue qu'il vous suffit de cliquer. Si cela ne fonctionne pas, copiez ce lien et collez-le dans la barre d'adresse de votre navigateur web.

Cordialement,  
Le CNED

Ce mail est un mail automatique. Merci de ne pas y répondre.

Si vous avez besoin d'aide, vous pouvez contacter le CNED : [https://cnedcontact.cned.fr/MaClasseALaMaison?s=MCM\\_Eco](https://cnedcontact.cned.fr/MaClasseALaMaison?s=MCM_Eco)

- L'écran de confirmation (cf ci-dessous) vous informe de la création de votre compte

Merci

Votre enregistrement a été confirmé

Continuer