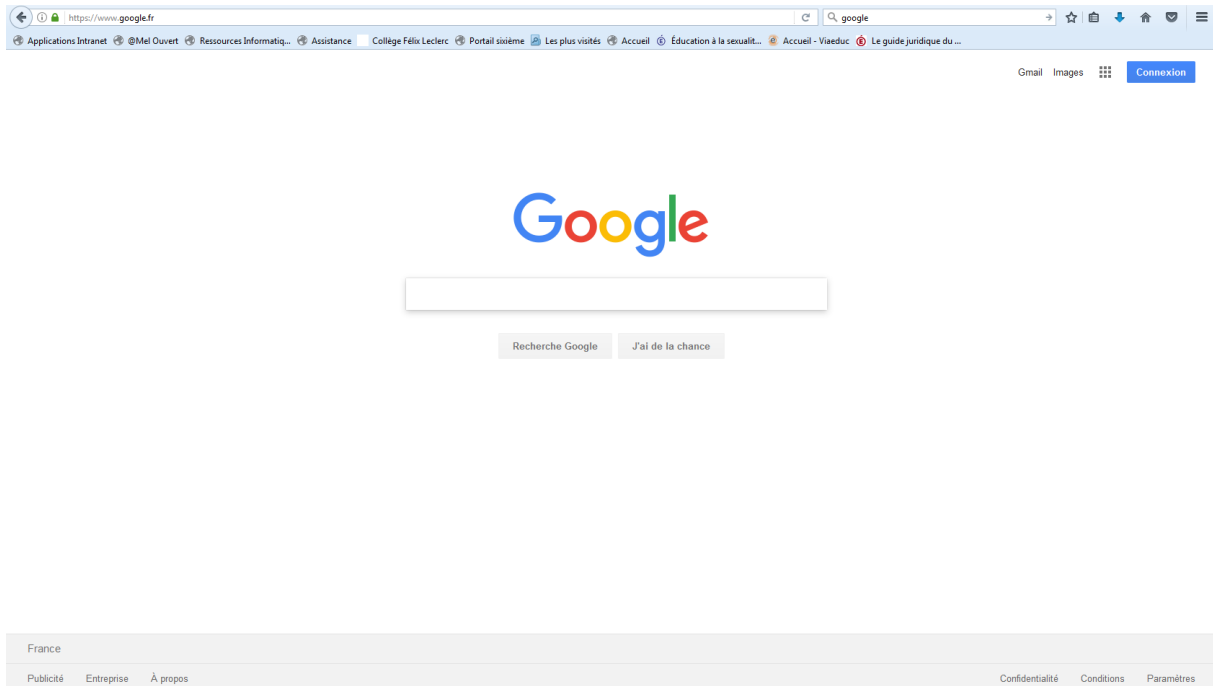
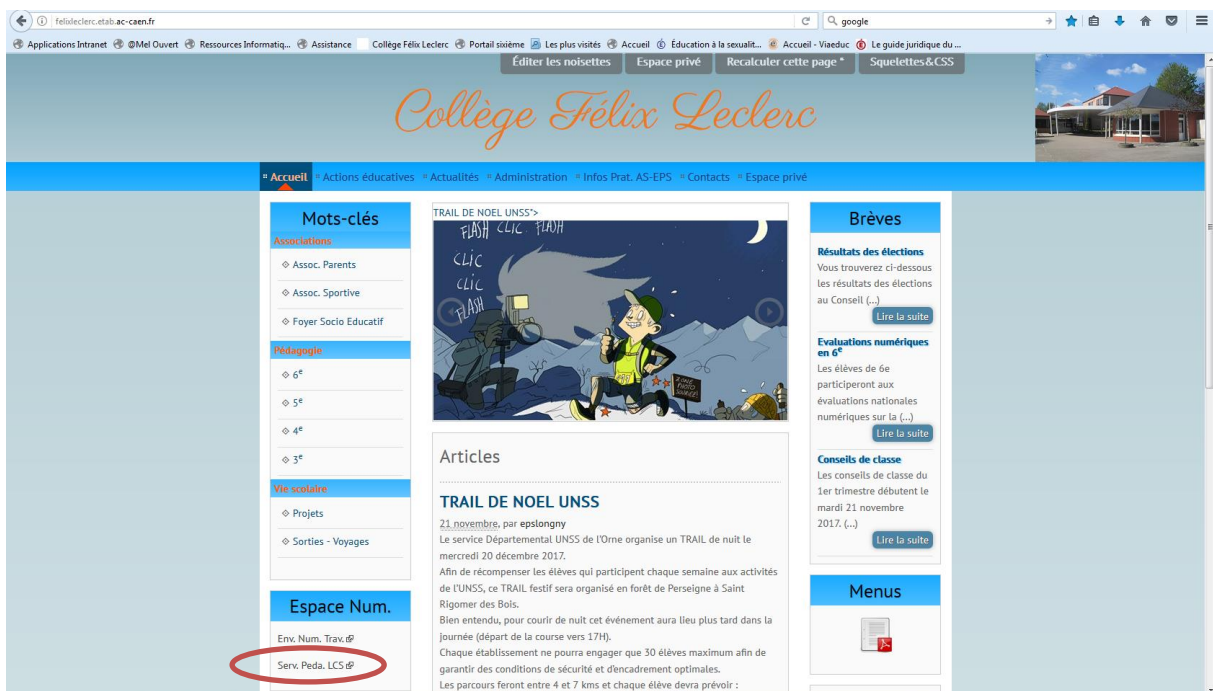


Procédure de connexion à l'ENT : L'Educ de Normandie

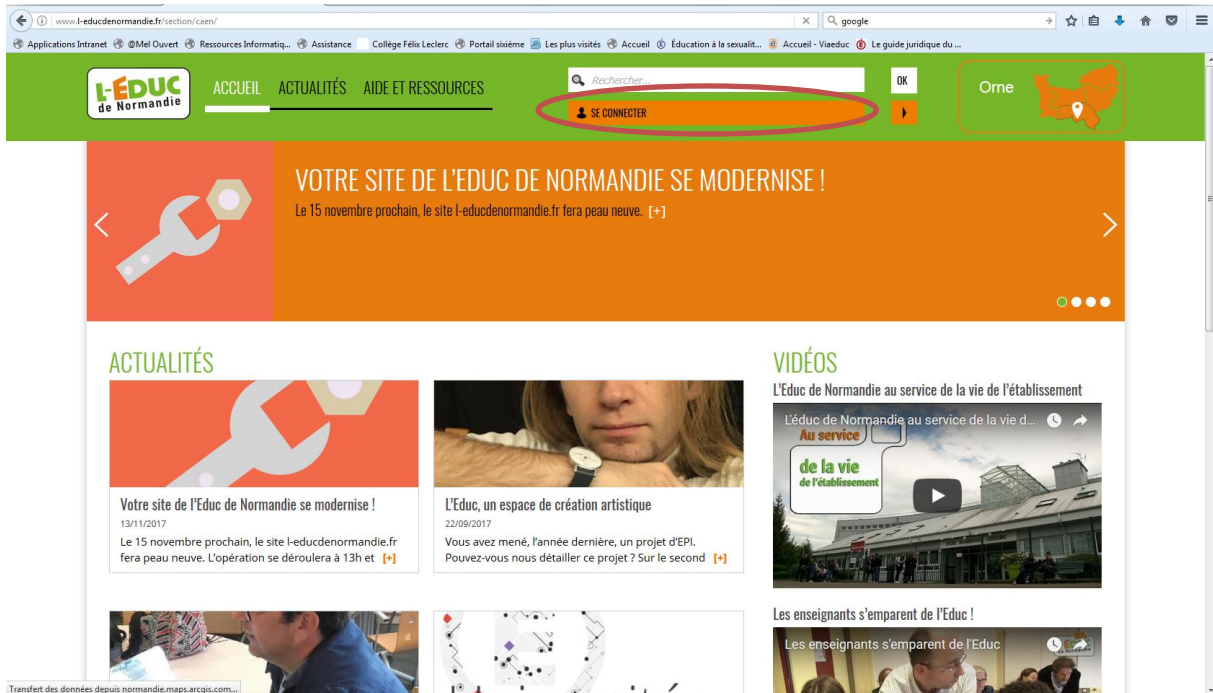
Etape 1 : Ouvrir votre explorateur internet sur Google :



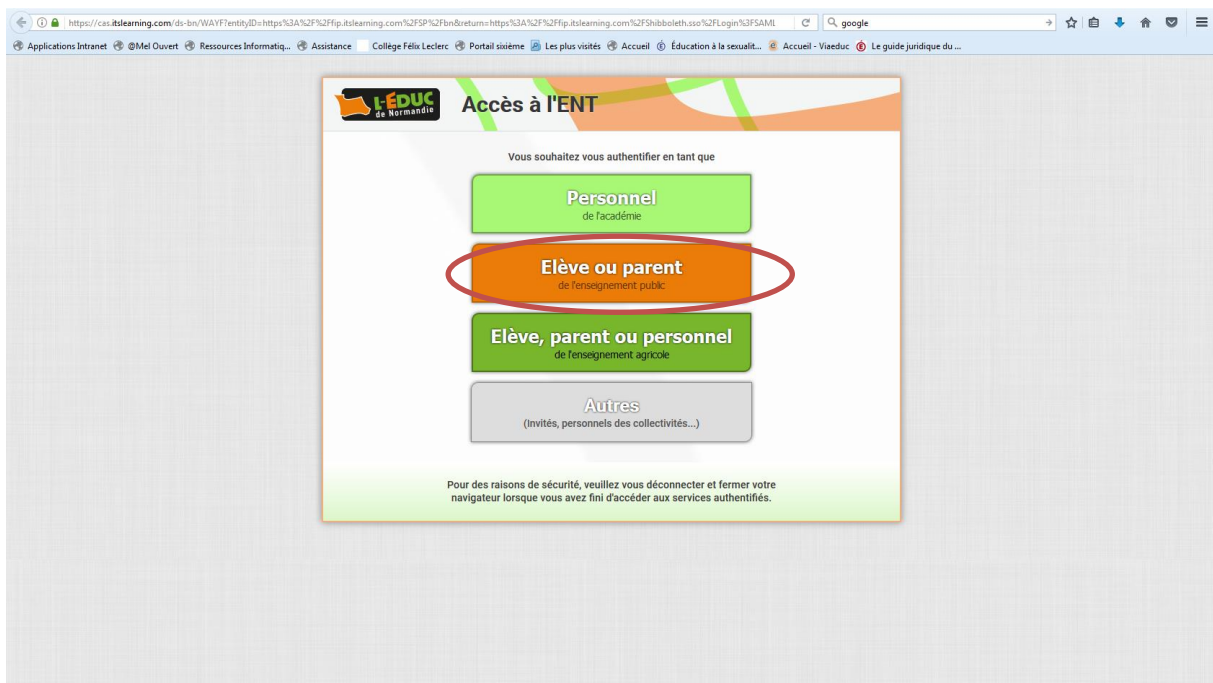
Etape 2 : Lancer la recherche « collège Felix Leclerc » et aller sur le site du collège



Etape 3 : dans l'onglet Espace Num. cliquer sur Env. Num. Trav.



Etape 4 : Cliquer sur « SE CONNECTER » et choisir Elève ou parent



Etape 5 : Entrer les identifiants transmis par le collège :

Je me connecte avec mon compte ATEN

votre identifiant
Saisissez un identifiant

votre mot de passe
Saisissez un mot de passe

VALIDER

identifiant oublié? →

mot de passe oublié? →

Je me connecte avec FranceConnect

S' identifier avec FranceConnect

MINISTÈRE DE L'ÉDUCATION NATIONALE

MEN - contact - mentions légales - aide

v17.301

Etape 6 : Modifier votre mot de passe et vos informations personnelles (si nécessaire) puis valider.

PREMIERE CONNEXION

Première connexion

Vos informations

votre identifiant
dorian.casnin

date de naissance*
jour mois année

nouveau mot de passe*
(8 caractères minimum, 14 caractères maximum, chiffres ET lettres obligatoires)

confirmation du mot de passe*

votre adresse mail

confirmation de votre adresse mail

VALIDER

MINISTÈRE DE L'ÉDUCATION NATIONALE

MEN - contact - mentions légales - aide

v17.301

Etape 7 : Cliquer sur accéder au service et choisir accès à l'ENT

Applications Intranet | Mel Ouvert | Ressources Informatiq... | Assistance | Collège Félix Leclerc | Portail système | Les plus visités | Accueil | Éducation à la sexualit... | Accueil - Viaeduc | Le guide juridique du ...

SCOLARITÉ SERVICES

PREMIERE CONNEXION

Compte validé
Votre compte a été validé. Vous pouvez désormais accéder à vos services

ACCÉDER AUX SERVICES

MINISTÈRE DE L'ÉDUCATION NATIONALE

MEN - contact - mentions légales - aide

v17.3.011

Etape 8 : Accepter les conditions d'utilisation

Applications Intranet | Mel Ouvert | Ressources Informatiq... | Assistance | Collège Félix Leclerc | Portail système | Les plus visités | Accueil | Éducation à la sexualit... | Accueil - Viaeduc | Le guide juridique du ...

Bienvenue sur l'EDUC DE NORMANDIE.

La charte d'usages définit les conditions générales d'utilisation des outils et services numériques de l'Educ de Normandie, en précisant le cadre légal afin de sensibiliser et de responsabiliser l'utilisateur.

Elle s'applique à tous les utilisateurs de L-Educ de Normandie.

Elle est rédigée dans l'intérêt de chaque utilisateur.

Elle manifeste la volonté des Partenaires du projet (Académie et collectivités) d'assurer un développement sécurisé de l'accès et de l'utilisation de L-Educ de Normandie.

L'utilisateur de L-Educ de Normandie s'engage à **lire** et à **respecter** sans réserve l'ensemble des conditions d'utilisation indiquées dans la présente charte.

Avant de poursuivre, merci de prendre connaissance de cette charte en cliquant [ici](#).

L'accès à votre ENT nécessite d'accepter les termes de la charte d'usages liée.

J'accepte les conditions

Accepter **Refuser**

Etape 9 Cliquer sur Se connecter à pronote

The screenshot displays the Pronote interface with several sections:

- Ressources pédagogiques:** Includes logos for e-sidoc, LaboM&P, lesite.tv, and livrescolaire.fr.
- Actualités:** A section for news with a 'S'abonner' button and the text 'Aucune actualité'.
- Événements:** A section for events with a 'S'abonner' button and the text 'Aucun événement'.
- Tâches:** A section for tasks with a 'S'abonner' button and the text 'Aucune nouvelle tâche'. It includes buttons for 'Actif', 'Terminé', and 'Masqué'.
- Messages:** A section for messages with a 'S'abonner' button and the text 'Aucun message'.
- Applications administratives:** Includes logos for 'Un bouquet de services I-Prof pour les enseignants', 'm@gistère', 'Se connecter à PRONOTE', 'LSU LIVRET SCOLAIRE UNIQUE', 'FDLIDS', and 'MON INTRANET ACADEMIQUE'.
- Notifications des cours:** A section for course notifications with a 'S'abonner' button and the text 'Les dernières notifications de vos cours apparaîtront ici. Il n'y a actuellement aucune notification.' It also includes a link to 'commentaires'.

Etape 10 : Cliquer sur l'onglet vie scolaire (par exemple) pour accéder à l'emploi du temps

The screenshot shows the 'Vie scolaire' tab selected in the navigation bar. The main content area displays the 'Emploi du temps' (timetable) for the date '12' (November 12th). The timetable is a grid with rows representing time slots and columns representing days of the week. The current day is highlighted in blue.

Time Slot	Mon	Tue	Wed	Thu	Fri
08h45	Prof. absent	HISTOIRE & GEOGRAPH. GLEMAEC R. 24	ANGLAIS LV1 BIGOT L. 03		
09h45	SCENCES 6ème RECTON N. 14	ANGLAIS LV1 BIGOT L. 03	Prof. absent	MATHEMATIQUES LETARD C. 23	ED.PHYSIQUE & SPORT. HELLOT F. LAURENT M. Gymnase
10h45	ANGLAIS LV1 BIGOT L. 03	ED.PHYSIQUE & SPORT. HELLOT F. LAURENT M. Gymnase	ANGLAIS LV1 BIGOT L. 03	ARTS PLASTIQUES BAZH C. 12	ED.PHYSIQUE & SPORT. HELLOT F. Gymnase
11h45					EDUCATION MUSICALE ROBACHE C. 12
12h45					
13h15	AP 6ème groupes 5 à 8 DESANTJEAN S. LEMOINE G. MERLET M. YVERNEL H.	CHORALE ROBACHE C.		AP 6ème groupes 1 à 4 DESANTJEAN S. LETARD C. MERLET M., YVERNEL H. 02, 04, 23, Techno	
14h15	FRANCAIS MERLET M. 04	MATHEMATIQUES LETARD C. 23		MATHEMATIQUES LETARD C. 23	
15h25	MATHEMATIQUES LETARD C. 23	Prof. absent		HISTOIRE & GEOGRAPH. GLEMAEC R. 24	
16h20	VE DE CLASSE LETARD C.	HISTOIRE & GEOGRAPH. GLEMAEC R. 24			SCENCES 6ème DESANTJEAN S. Techno
17h15					